



กองคลัง
มหาวิทยาลัยเทคโนโลยีพระจอมเกล้าศรีราชา
เลขรับ..... 6225
วันที่..... 3-ก.ย.-2563
เวลา..... 10-16 น.

ที่ กค ๐๔๐๒.๕/ ๖ ๑ ๕๕

กระทรวงการคลัง
ถนนพระรามที่ ๖ กทม. ๑๐๔๐๐

๒๕ สิงหาคม ๒๕๖๓

เรื่อง หลักเกณฑ์และวิธีปฏิบัติในการขอเงินงบประมาณปี พ.ศ. ๒๕๖๓ ไว้เบิกเหลื่อมปี

เรียน ปลัดกระทรวง อธิบดี อธิการบดี เลขาธิการ ผู้อำนวยการ ผู้บัญชาการ ผู้ว่าราชการจังหวัด ผู้ว่าราชการกรุงเทพมหานคร นายกเมืองพัทยา นายกองค้การบริหารส่วนจังหวัด หัวหน้ารัฐวิสาหกิจที่เกี่ยวข้อง

สิ่งที่ส่งมาด้วย ๑. แนวทางปฏิบัติในการกันเงินไว้เบิกเหลื่อมปี กรณีมีหนี้ผูกพัน (ประเภทเอกสาร CX) จำนวน ๑ ชุด
๒. แบบแจ้งรายละเอียดการกันเงินไว้เบิกเหลื่อมปี จำนวน ๑ ชุด

ตามหนังสือกระทรวงการคลัง ด่วนที่สุด ที่ กค ๐๔๐๒.๕/ว ๑๓๕ ลงวันที่ ๑๔ สิงหาคม ๒๕๖๓ ได้กำหนดหลักเกณฑ์และวิธีปฏิบัติในการขอเงินงบประมาณปี พ.ศ. ๒๕๖๓ ไว้เบิกเหลื่อมปี เพื่อให้หน่วยงานของรัฐสามารถใช้จ่ายงบประมาณได้อีกหกเดือนของปีงบประมาณถัดไป นั้น

กระทรวงการคลังพิจารณาแล้ว ขอเรียนว่า เนื่องจากที่ผ่านมาเกิดสถานการณ์การแพร่ระบาดของโรคติดเชื้อไวรัสโคโรนา ๒๐๑๙ (COVID - ๑๙) และพระราชบัญญัติงบประมาณรายจ่ายประจำปีงบประมาณ พ.ศ. ๒๕๖๓ มีผลใช้บังคับล่าช้า ประกอบกับมีการจัดทำพระราชบัญญัติโอนงบประมาณรายจ่าย พ.ศ. ๒๕๖๓ ซึ่งใช้บังคับเมื่อวันที่ ๒๑ กรกฎาคม ๒๕๖๓ จึงทำให้กระบวนการจัดหาพัสดุของหน่วยงานของรัฐล่าช้ากว่าปกติ ดังนั้น เพื่อเป็นการกระตุ้นเศรษฐกิจและส่งผลให้มีเม็ดเงินเข้าสู่ระบบเศรษฐกิจมากยิ่งขึ้น จึงกำหนดหลักเกณฑ์ในการขอเงินงบประมาณปี พ.ศ. ๒๕๖๓ ไว้เบิกเหลื่อมปีเพิ่มเติม เพื่อให้หน่วยงานของรัฐสามารถใช้จ่ายงบประมาณได้อีกหกเดือนของปีงบประมาณถัดไป โดยให้ถือปฏิบัติให้เป็นไปในแนวทางเดียวกัน ดังนี้

๑. ให้หน่วยงานของรัฐที่ได้ดำเนินการจัดซื้อจัดจ้างพัสดุจนถึงขั้นออกประกาศเชิญชวนหรือมีหนังสือเชิญชวนและบันทึกข้อมูลในระบบจัดซื้อจัดจ้างภาครัฐด้วยอิเล็กทรอนิกส์ (e - GP) แล้วแต่กรณี ให้บันทึกเป็นเอกสารสำรองเงินประเภท CX ผ่านระบบ GFMS Web Online ตามแนวทางปฏิบัติในการกันเงินไว้เบิกเหลื่อมปีกรณีมีหนี้ผูกพัน (ประเภทเอกสาร CX) ตามสิ่งที่ส่งมาด้วย ๑ ให้ครบถ้วน

๒. เอกสารสำรองเงินประเภท CX ตามข้อ ๑ ข้างต้น ให้หน่วยงานของรัฐ หรือหน่วยงานผู้เบิกแทนเลือก (LIST) รายการเอกสารสำรองเงินที่ต้องการขอเงินไว้เบิกเหลื่อมปี และยืนยันข้อมูล (CONFIRM) ในระบบ GFMS

สำหรับหน่วยงานของรัฐที่เป็นส่วนราชการและเป็นหน่วยงานผู้เบิกที่มีสำนักงานอยู่ในภูมิภาคต้องทำการเลือก (LIST) เอกสารสำรองเงิน สรุปลงที่เอกสารสำรองเงิน และรายละเอียดในแบบแจ้งรายละเอียดการกันเงินไว้เบิกเหลื่อมปีตามสิ่งที่ส่งมาด้วย ๒ ส่งให้ส่วนราชการเจ้าของงบประมาณหรือหน่วยงานผู้เบิกแทนเป็นผู้รวบรวมและยืนยันข้อมูล (CONFIRM) และส่งให้กรมบัญชีกลางในระบบ GFMS


๓. ให้หน่วยงานของรัฐ หรือหน่วยงานผู้เบิกแทน ตรวจสอบผลการพิจารณาอนุมัติการกันเงินไว้เบิกเหลื่อมปีผ่านระบบ GFMS โดยใช้คำสั่งงานตามที่กระทรวงการคลังกำหนด

สิ่งที่ส่งมาด้วย 1

แนวทางปฏิบัติในการกันเงินไว้เบิกเหลือมปีและขยายเวลาเบิกจ่ายเงิน กรณีมีหนี้ผูกพัน (ประเภทเอกสาร CX)

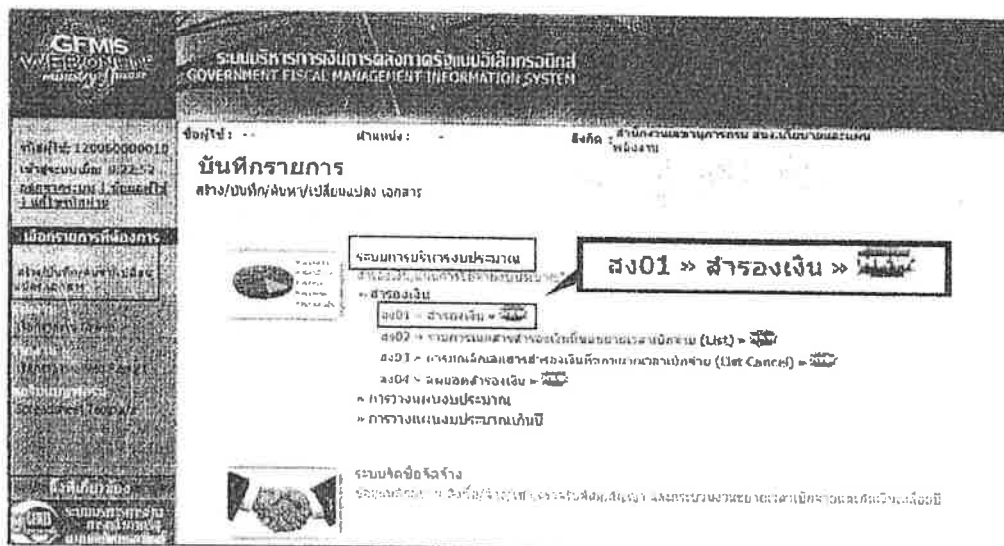
1. บันทึกเอกสารสำรองเงิน กรณีมีหนี้ผูกพัน ประเภทเอกสาร CX ตามขั้นตอนดังนี้

Login เข้าสู่ระบบ GFMS Web Online ตามภาพที่ 1



ภาพที่ 1

เลือกที่การบันทึกรายการ > ระบบบริหารงบประมาณ > สำรองเงิน > สง01 สำรองเงิน ตามภาพที่ 2



ภาพที่ 2

หน้าสำรองเงิน (สง.01) ส่วนข้อมูลทั่วไป มีรายละเอียด ตามภาพที่ 3 ดังนี้

ประเภทเอกสาร	เลือกประเภทเอกสาร CX – กันเงินเหลือมปี – มีหนี้ผูกพัน
วันที่เอกสาร	ระบบแสดงวันที่ปัจจุบันขณะสร้างเอกสารสำรองเงิน
วันที่ผ่านรายการ	ระบบแสดงวันที่ปัจจุบันขณะสร้างเอกสารสำรองเงิน
รหัสแหล่งของเงิน	เลือกปีของแหล่งเงิน และระบุรหัสแหล่งของเงิน 7 หลัก (ตัวอย่างระบุ 6211310)
รหัสกิจกรรมหลัก	ระบุรหัสกิจกรรมหลัก/พื้นที่ ในรูปแบบ PXXXX (XXXX = รหัสพื้นที่) (ตัวอย่างระบุ P1000)
จำนวนเงิน	ระบุจำนวนเงินที่ต้องการสร้างเอกสารสำรองเงิน
รหัสงบประมาณ	ระบุรหัสงบประมาณที่ต้องการสร้างเอกสารสำรองเงิน 16 หลัก
รายการผูกพันงบประมาณ	ระบุรายการผูกพันงบประมาณ
ข้อความ	ระบุประเภทค่าใช้จ่าย

จากนั้นกดไปยังส่วน “ข้อมูลสัญญา”

ระบบบริหารการเงินการคลังในรูปแบบอิเล็กทรอนิกส์
GOVERNMENT FISCAL MANAGEMENT INFORMATION SYSTEM

ชื่อผู้ใช้: -- สาขาแม่: -- สังกัด: สำนักงานเลขาธิการกรม สบง.นโยบายและแผนพลังงาน

สำรองเงิน (สง. 01)
สร้างสำรองเงิน

ข้อมูลทั่วไป: ข้อมูลสัญญา

รหัสหน่วยงาน	1206	วันที่เอกสาร	26 มิถุนายน 2562
เลขร.นโยบายและแผนพลังงาน		วันที่ผ่านรายการ	26 มิถุนายน 2562
รหัสหน้าเบิกจ่าย	1206000002	จำนวนเงิน	10000 บาท
สำนักงานเลขาธิการกรม		รหัสงบประมาณ	1200678001110001
ประเภทเอกสาร	CX - กันเงินเหลือมปี - มีหนี้ผูกพัน	รายการผูกพันงบประมาณ	120601
รหัสแหล่งของเงิน	2562 - 6211310		
รหัสกิจกรรมหลัก	P1000		
ข้อความ	ประเภทค่าใช้จ่าย		

คำสั่งการบันทึก

ภาพที่ 3

ส่วนของข้อมูลสัญญา ระบุข้อมูลดังนี้

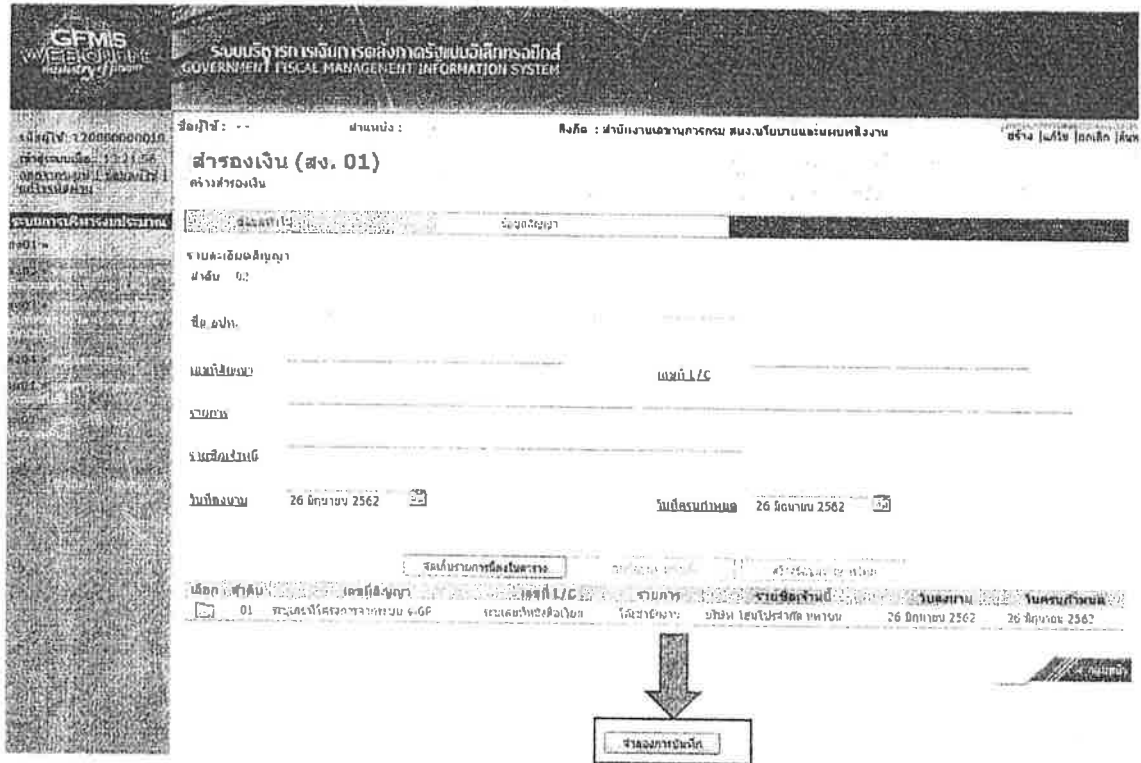
ชื่อ อปท.	ระบุชื่อหน่วยงาน กรณีเป็นองค์กรปกครองส่วนท้องถิ่น ถ้าไม่ใช่ให้เว้นว่างไว้
เลขที่สัญญา	ระบุเลขที่โครงการจากระบบ e-GP
เลขที่ L/C	ระบุเลขที่หนังสือเวียนของกรมบัญชีกลาง
รายการ	ระบุชื่อรายการ
รายชื่อเจ้าหน้าที่	เว้นว่างไว้
วันที่ลงนาม	เลือกวันที่ตามประกาศเชิญชวน/หนังสือเชิญชวน
วันที่ครบกำหนด	เลือกวันที่ตามประกาศเชิญชวน/หนังสือเชิญชวน

เมื่อระบุข้อมูลครบถ้วนแล้ว กดปุ่ม **จัดเก็บรายการนี้ลงในตาราง** ตามภาพที่ 4 ข้อมูลจะแสดงตามภาพที่ 5

The screenshot shows a web-based form titled "สำรองเงิน (สง. 01)" (Advance Payment (Adv. 01)). The form includes several input fields and buttons. A red box highlights the "จัดเก็บรายการนี้ลงในตาราง" (Save this record to the table) button. Other visible elements include a "ยกเลิก" (Cancel) button, a "ส่งข้อมูลกลับสู่ระบบ" (Return data to system) button, and a "ส่งข้อมูลกลับสู่ระบบ" (Return data to system) button. The form also displays contract details such as "ชื่อ อปท." (Name of the local government), "เลขที่สัญญา" (Contract number), "เลขที่ L/C" (L/C number), and "วันที่ลงนาม" (Date of signing).

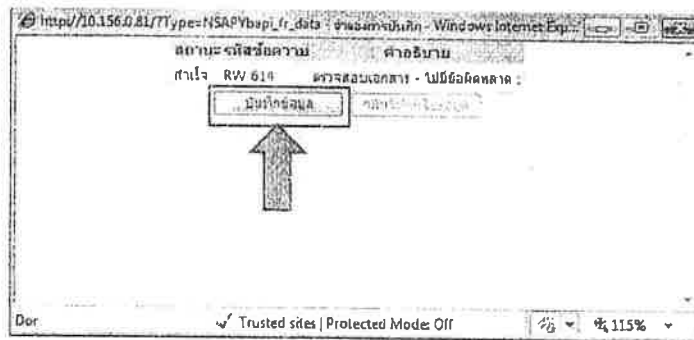
ภาพที่ 4

จากนั้นกดปุ่ม **จำลองการบันทึก** ตามภาพที่ 5 ข้อมูลจะแสดงตามภาพที่ 6



ภาพที่ 5

ถ้าระบุข้อมูลถูกต้อง คำอธิบายจะแสดง **คำอธิบาย** **ตรวจสอบเอกสาร - ไม่มีข้อผิดพลาด :** ตามภาพที่ 6 ให้กดปุ่ม **บันทึกข้อมูล** ระบบจะแสดงตามภาพที่ 7



ภาพที่ 6

จะได้เลขที่เอกสารสำรองเงิน 30000372 ตามภาพที่ 7



ภาพที่ 7

* ถ้าระบุข้อมูลผิดจะไม่สามารถกดปุ่ม ตามภาพที่ 6 ได้ ให้กดปุ่ม และดำเนินการแก้ไขข้อมูลให้ถูกต้อง

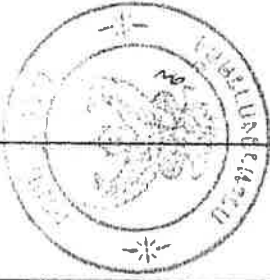
** ถ้าต้องการยกเลิกเอกสารสำรองเงิน ให้ปฏิบัติตามหนังสือ กรมบัญชีกลาง ด่วนที่สุด ที่ กค 0409.3/ว365 ลงวันที่ 14 กันยายน 2555 เรื่อง คู่มือการบันทึกรายการกันเงินไว้เบิกเหลื่อมปีและขยายเวลาเบิกจ่ายเงินในระบบ GFMS ผ่าน GFMS Web Online สำหรับหน่วยเบิกจ่ายระดับกรมที่ไม่ได้รับจัดสรรเครื่อง GFMS Terminal บทที่ 3 ข้อ 3. การยกเลิกเอกสารสำรองเงิน

2. การกันเงินไว้เบิกเหลื่อมปีและการขยายเวลาเบิกจ่ายเงิน

เมื่อหน่วยงานบันทึกเอกสารสำรองเงิน กรณีมีหนี้ผูกพัน ประเภทเอกสาร CX เสร็จเรียบร้อยแล้ว ให้นำหน่วยงานทำการคัดเลือก (List) และ ยืนยัน (Confirm) เอกสารสำรองเงินดังกล่าว ตามหนังสือกรมบัญชีกลาง ด่วนที่สุด ที่ กค 0409.3/ว365 ลงวันที่ 14 กันยายน 2555 เรื่อง คู่มือการบันทึกรายการกันเงินไว้เบิกเหลื่อมปีและขยายเวลาเบิกจ่ายเงินในระบบ GFMS ผ่าน GFMS Web Online สำหรับหน่วยเบิกจ่ายระดับกรมที่ไม่ได้รับจัดสรรเครื่อง GFMS Terminal บทที่ 4 การคัดเลือกเอกสารสำรองเงิน (สง.02) และ บทที่ 6 การอนุมัติรายการนำส่งเอกสารสำรองเงิน (อพง01)

แบบแจ้งรายละเอียดการกันเงินไว้เบิกทีละมปี (เอกสารสำรองเงินประเภท CX หรือ CK)

ชื่อหน่วยงาน..... รหัสหน่วยงาน.....

ลำดับ ที่	ประเภท เอกสาร สำรองเงิน	เลขที่ เอกสาร สำรองเงิน	ชื่องบรายจ่าย	รหัส		รายการ	จำนวนเงิน	รายชื่อเจ้าหนี้	เลขที่คำสั่ง/สัญญา/ บันทึกข้อตกลง หรือมติคณะรัฐมนตรี	วันลงนาม	วันครบกำ
				แหล่งของเงิน	งบประมาณ						
											

ขอรับรองว่าเป็นรายการที่ถูกต้อง

ลายมือชื่อ.....

ตำแหน่ง.....